






**写真1**

**正面写真を貼付してください**

**【撮影方法】**

作品の正面を上方(約30度)から撮影してください。

作品サイズ確認用シートを使用してください



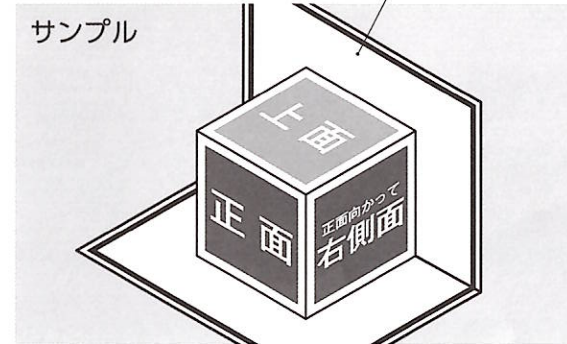
**写真2**

**右側写真を貼付してください**

**【撮影方法】**

作品の正面向かって約45度右側を上方(約30度)から撮影してください。

作品サイズ確認用シートを使用してください




**写真3**

**左側写真を貼付してください**

**【撮影方法】**

作品の正面に向かって約45度左側を上方(約30度)から撮影してください。

作品サイズ確認用シートを使用してください




**写真4**

**任意で貼付してください**

**【撮影方法】**

作品の背面や底面に特徴がある場合は撮影してください。または、作品の特徴が最もよくわかる角度が、特にある場合は撮影してください。

作品サイズ確認用シートを使用してください



※写真は、枠内に収まるLサイズ(タテ90mm×ヨコ130mm程度)のものを貼付してください。